



REGIONE AUTÒNOMA DE SARDIGNA
REGIONE AUTONOMA DELLA SARDEGNA

Assessorato della difesa dell'Ambiente

Servizio tutela della natura e politiche forestali (TNPF)

App RAS TNPF – Caccia Altre Specie

Procedura installazione ed uso.

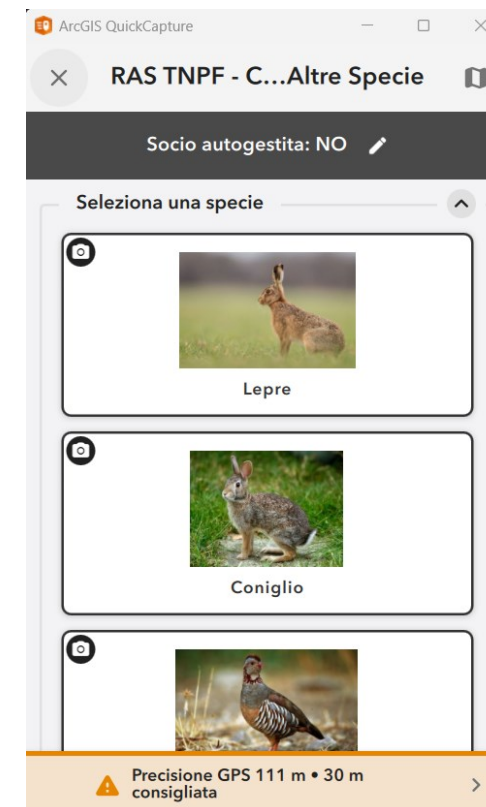
Attenzione! Non effettuare prove di inserimento in quanto queste ultime verranno considerate come catture reali.



Per installare la app utilizzare una delle seguenti soluzioni:

- Cliccare su una delle due immagini a lato
- Scansionare il QR Code
- Inserire il codice **1yvXev** nella app (vedi più avanti)
- Cliccare sul questo link: <https://arcg.is/1yvXev>

*** Per chi usa Safari, se dovesse comparire qualche messaggio di errore, cliccare su OK e proseguire con l'installazione**



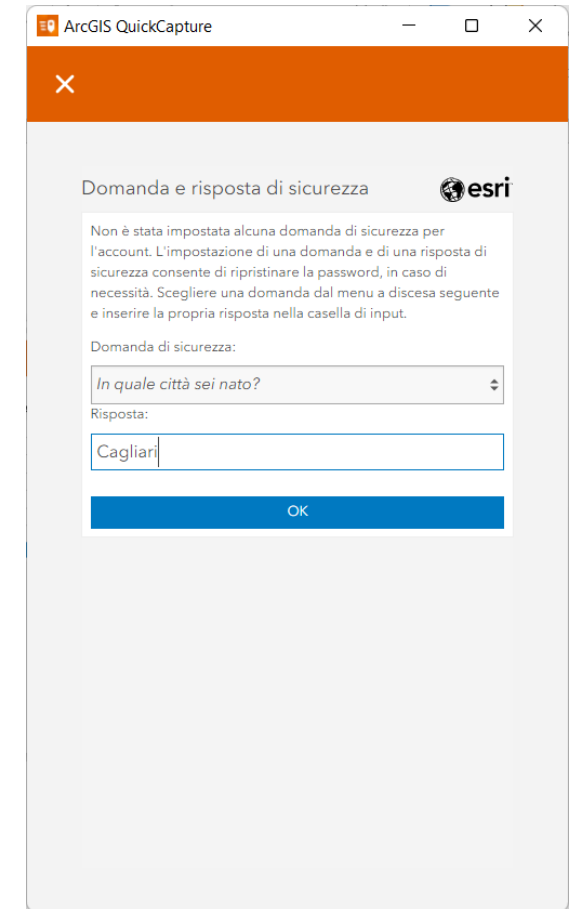
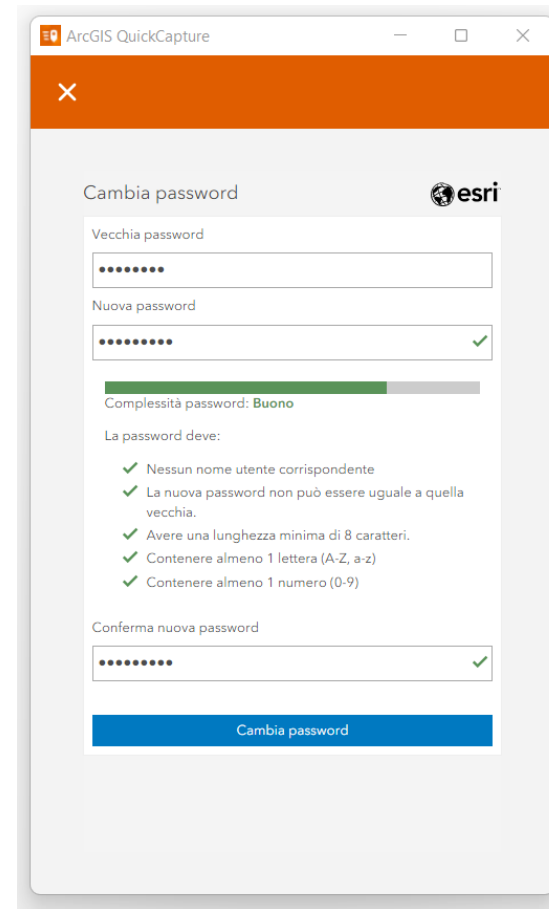
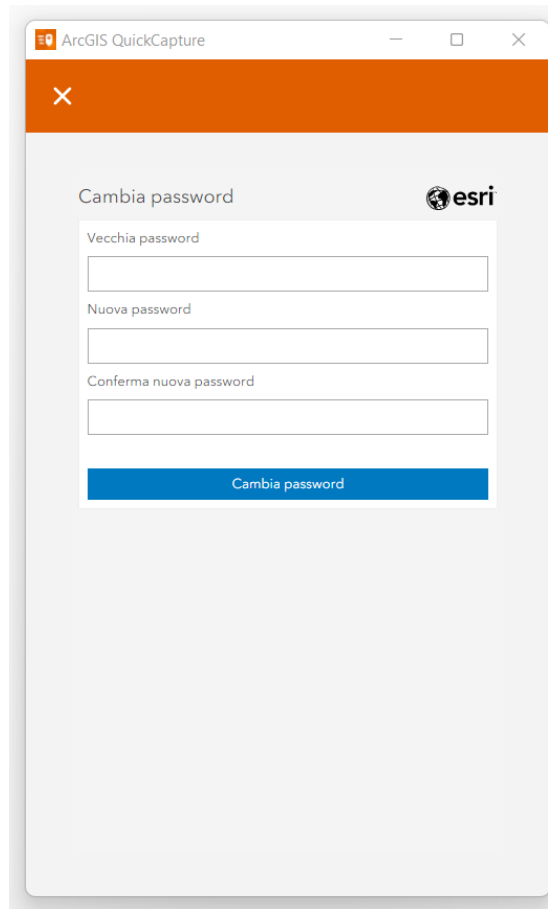
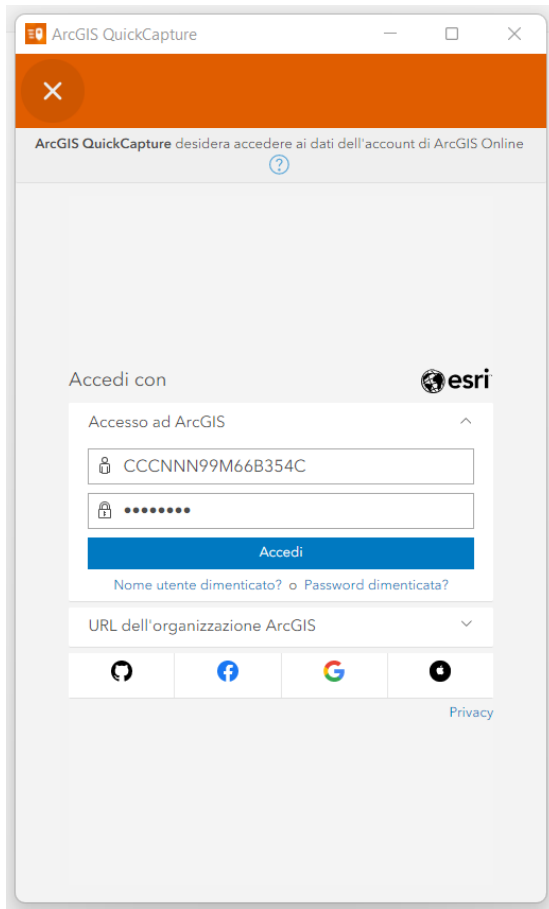
Per chi ha già scaricato la app può accedere senza dover fare reset della password


Nella prima schermata può fare click su


«Continua senza Accedere»



Per chi accede per la prima volta può seguire i passaggi descritti successivamente



 **Utente:** inserire il proprio codice fiscale (maiuscolo).

 **Password:** inserire i primi 10 caratteri del CF in minuscolo.


Al primo accesso verrà richiesto di effettuare l'inserimento di una nuova password personalizzata e la domanda di sicurezza per il recupero della password dimenticata.



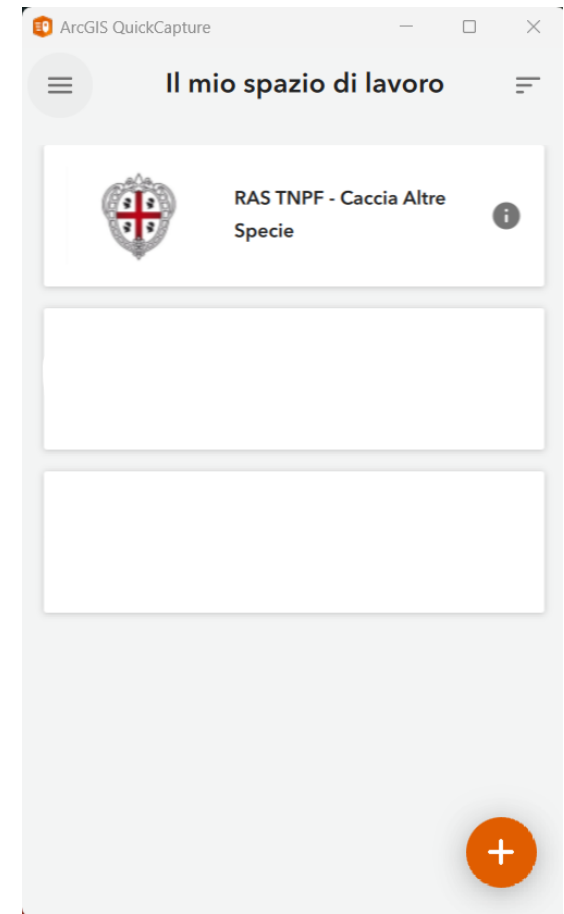
Dopo aver effettuato l'accesso si deve scaricare la app. Cliccare sul simbolo +



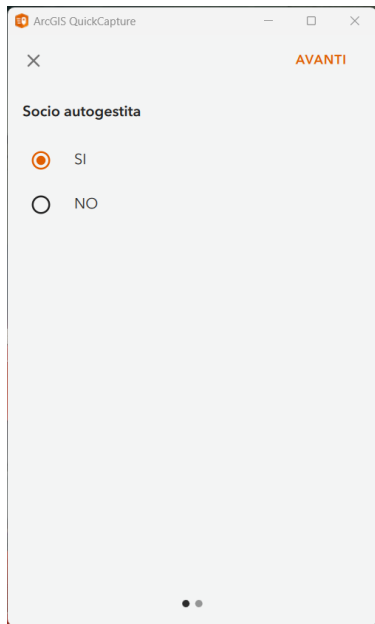
Cliccare su inserire **codice di accesso** o fare la scansione del **QR CODE** presente nella prima pagina del manuale.



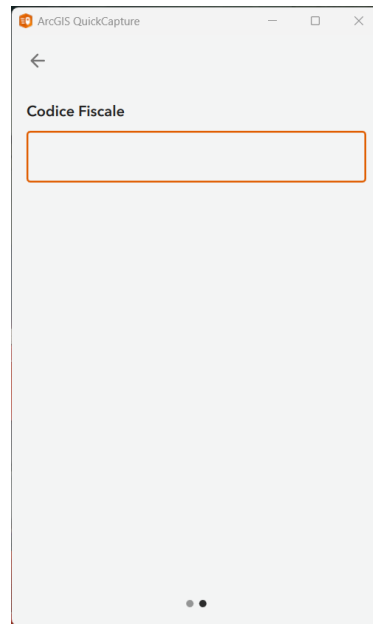
Selezionare RAS TNPF – Caccia Altre Specie. Cliccare sulla nuvoletta con la freccia verso il basso.



Terminato il download cliccare sull'immagine della app.



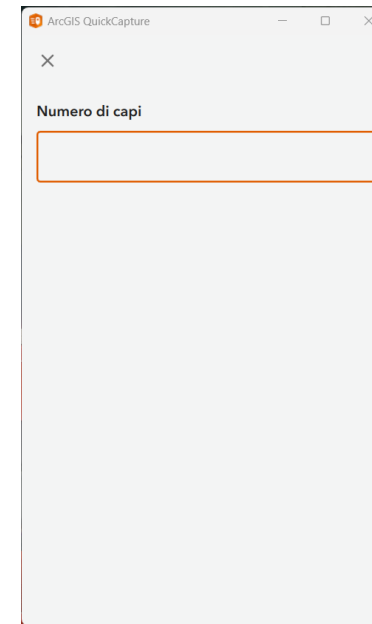
Rispondere alla prima domanda: Socio autogestita



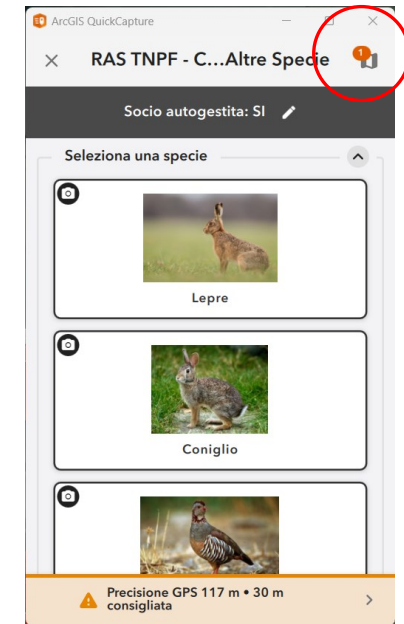
Inserire il Codice Fiscale.



Selezionare la specie catturata. Verrà chiesta la fotografia, se non si vuole caricare la foto cliccare il tasto SALTA.



Inserire il numero di capi catturati.



Lasciare la app accesa, la segnalazione sarà inviata appena si ritorna in copertura di rete. La app è pronta per un nuovo inserimento. La conferma dell'avvenuto invio è data dalla scomparsa del pallino arancione in alto a destra.

In caso la procedura di scaricamento automatico della app non andasse a buon fine, cercare una delle seguenti app nel proprio cellulare.



Android



Apple

Dopo aver fatto l'accesso alla app cercare **ArcGIS QuickCapture** e cliccare su installa